FedePanela

FONDO DE FOMENTO PANELERO

Boletín
Semanal de precios
SIPA

3ra semana de Junio de 2026

(17 de Junio - 23 de Junio)

Precios semanales al productor 2026 (Panelas corrientes)

Precio promedio por Kilogramo

(**Precios pagados al productor en mercados regionales no formales)

Junio 2026

ANTIOQUIA

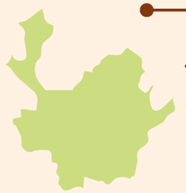

Junio
Semana 1: $3.433
Semana 2: $3.433
Semana 3: $3.567

Variación: **$133** ↑

Promedio Anual: **$3.976**

CAQUETÁ

Junio
Semana 1: $4.500
Semana 2: $4.440
Semana 3: $4.410

Variación: **-$30** ↓

Promedio Anual: **$4.701**

HUILA

Junio
Semana 1: $4.250
Semana 2: $3.983
Semana 3: $3.716

Variación: **-$267** ↓

Promedio Anual: **$3.971**

RISARALDA

Junio
Semana 1: $5.069
Semana 2: $5.139
Semana 3: $5.174

Variación: **$35** ↑

Promedio Anual: **$4.974**

BOYACÁ

Junio
Semana 1: $3.650
Semana 2: $3.710
Semana 3: $3.850

Variación: **$140** ↑

Promedio Anual: **$4.114**

CAUCA

Junio
Semana 1: $4.220
Semana 2: $4.320
Semana 3: $4.280

Variación: **-$40** ↓

Promedio Anual: **$4.033**

NARIÑO

Junio
Semana 1: $3.833
Semana 2: $3.767
Semana 3: $3.733

Variación: **-$33** ↓

Promedio Anual: **$3.818**

SANTANDER

Junio
Semana 1: $3.567
Semana 2: $3.867
Semana 3: $3.867

Variación: **$-** →

Promedio Anual: **$4.176**

CALDAS

Junio
Semana 1: $4.965
Semana 2: $4.861
Semana 3: $4.861

Variación: **$-** →

Promedio Anual: **$4.489**

CUNDINAMARCA

Junio
Semana 1: $3.591
Semana 2: $3.826
Semana 3: $3.748

Variación: **-$77** ↓

Promedio Anual: **$4.220**

N. SANTANDER

Junio
Semana 1: $3.750
Semana 2: $3.750
Semana 3: $3.750

Variación: **$-** →

Promedio Anual: **$4.314**

TOLIMA

Junio
Semana 1: $4.018
Semana 2: $4.018
Semana 3: $3.934

Variación: **-$85** ↓

Promedio Anual: **$4.211**

VALLE

Junio
Semana 1: $4.837
Semana 2: $4.837
Semana 3: $4.830

Variación: **-$8** ↓

Promedio Anual: **$4.834**

PROMEDIO NACIONAL:

Junio
Semana 1: $4.262
Semana 2: $4.282
Semana 3: $4.250

Variación: **-$32** ↓

Promedio Anual: **$4.295**

VARIACIÓN DE PRECIOS RESPECTO A LA SEMANA ANTERIOR

↑ Sube

↓ Baja

→ Se mantiene

Precios semanales al productor 2026 (Panelas especiales)
Precio promedio por Kilogramo
(**Precios pagados al productor en mercados regionales no formales)

Junio 2026

ANTIOQUIA - Panelin (125 gr) y Granulada Pulverizada

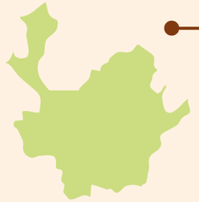

Junio
Semana 1: $4.200
Semana 2: $4.200
Semana 3: $4.250

Variación:
$50 ↑

Promedio Anual:
$4.772

$/ Kilo

HUILA - Granulada Pulverizada

Junio
Semana 1: $4.840
Semana 2: $4.440
Semana 3: $4.140

Variación:
-$300 ↓

Promedio Anual:
$4.382

$/ Kilo

BOYACÁ - Pastilla y Granulada Pulverizada

Junio
Semana 1: $4.067
Semana 2: $4.100
Semana 3: $4.100

Variación:
$- →

Promedio Anual:
$4.389

$/ Kilo

NARIÑO - Panelin (125 gr)

Junio
Semana 1: $4.100
Semana 2: $3.950
Semana 3: $3.900

Variación:
-$50 ↓

Promedio Anual:
$3.878

$/ Kilo

CUNDINAMARCA - Pastilla y Granulada Pulverizada

Junio
Semana 1: $3.886
Semana 2: $3.931
Semana 3: $4.006

Variación:
$75 ↑

Promedio Anual:
$4.382

$/ Kilo

PROMEDIO NACIONAL:

Junio
Semana 1: $4.276
Semana 2: $4.178
Semana 3: $4.128

Variación:
-$50 ↓

Promedio Anual:
$4.361

VARIACIÓN DE PRECIOS RESPECTO A LA SEMANA ANTERIOR

↑ Sube ↓ Baja → Se mantiene

Junio 2026

Precios semanales al productor 2026
- para panelas corrientes

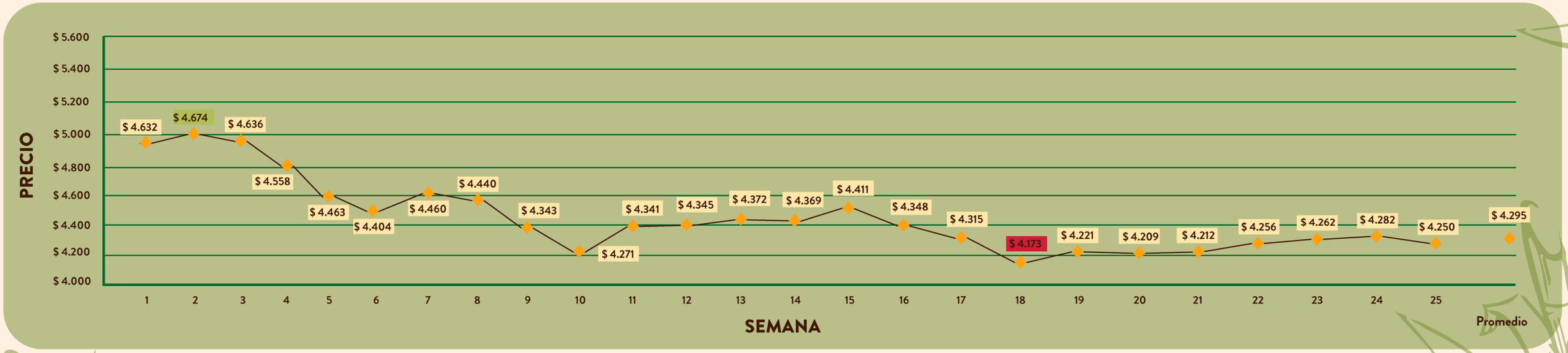

Junio 2026

Precios semanales al productor 2026
- para panelas especiales

Consulta el historial de precios de la panela.

Escanea el QR para más detalles