FedePanela

FONDO DE FOMENTO PANELERO

Boletín
Semanal de precios
SIPA

3ra semana de Mayo de 2026

(13 de Mayo - 19 de Mayo)

Precios semanales al productor 2026 (Panelas corrientes)

Precio promedio por Kilogramo

(**Precios pagados al productor en mercados regionales no formales)

Mayo 2026

ANTIOQUIA

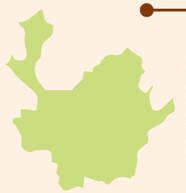

Mayo
Semana 1: $3.867
Semana 2: $3.967
Semana 3: $4.200

Variación: **$233** ↑

Promedio Anual: **$4.093**

CAQUETÁ

Mayo
Semana 1: $4.516
Semana 2: $4.480
Semana 3: $4.440

Variación: **-$40** ↓

Promedio Anual: **$4.766**

HUILA

Mayo
Semana 1: $3.750
Semana 2: $3.683
Semana 3: $3.700

Variación: **$17** ↑

Promedio Anual: **$3.928**

RISARALDA

Mayo
Semana 1: $5.014
Semana 2: $5.014
Semana 3: $5.104

Variación: **$90** ↑

Promedio Anual: **$4.942**

BOYACÁ

Mayo
Semana 1: $3.900
Semana 2: $3.600
Semana 3: $3.600

Variación: **$-** →

Promedio Anual: **$4.227**

CAUCA

Mayo
Semana 1: $3.960
Semana 2: $3.730
Semana 3: $3.820

Variación: **$90** ↑

Promedio Anual: **$3.995**

NARIÑO

Mayo
Semana 1: $3.667
Semana 2: $3.667
Semana 3: $3.667

Variación: **$-** →

Promedio Anual: **$3.829**

SANTANDER

Mayo
Semana 1: $3.933
Semana 2: $3.800
Semana 3: $3.833

Variación: **$33** ↑

Promedio Anual: **$4.288**

CALDAS

Mayo
Semana 1: $4.340
Semana 2: $4.583
Semana 3: $4.618

Variación: **$35** ↑

Promedio Anual: **$4.408**

CUNDINAMARCA

Mayo
Semana 1: $4.036
Semana 2: $3.943
Semana 3: $3.664

Variación: **-$280** ↓

Promedio Anual: **$4.359**

N. SANTANDER

Mayo
Semana 1: $4.305
Semana 2: $4.028
Semana 3: $3.972

Variación: **-$56** ↓

Promedio Anual: **$4.450**

TOLIMA

Mayo
Semana 1: $4.168
Semana 2: $4.168
Semana 3: $4.201

Variación: **$33** ↑

Promedio Anual: **$4.249**

VALLE

Mayo
Semana 1: $4.792
Semana 2: $4.792
Semana 3: $4.792

Variación: **$-** →

Promedio Anual: **$4.835**

PROMEDIO NACIONAL:

Mayo
Semana 1: $4.173
Semana 2: $4.221
Semana 3: $4.209

Variación: **-$12** ↓

Promedio Anual: **$4.336**

VARIACIÓN DE PRECIOS RESPECTO A LA SEMANA ANTERIOR

↑ Sube

↓ Baja

→ Se mantiene

Precios semanales al productor 2026 (Panelas especiales)
Precio promedio por Kilogramo
(**Precios pagados al productor en mercados regionales no formales)

Mayo 2026

ANTIOQUIA - Panelin (125 gr) y Granulada Pulverizada

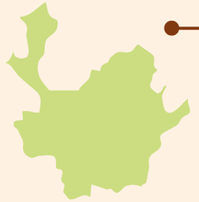

Mayo
Semana 1: $4.650
Semana 2: $4.650
Semana 3: $4.733

Variación:
$83 →

Promedio Anual:
$4.896

$/ Kilo

HUILA - Granulada Pulverizada

Mayo
Semana 1: $4.340
Semana 2: $4.340
Semana 3: $4.300

Variación:
-$40 ↓

Promedio Anual:
$4.350

$/ Kilo

BOYACÁ - Pastilla y Granulada Pulverizada

Mayo
Semana 1: $4.267
Semana 2: $3.967
Semana 3: $3.967

Variación:
$- →

Promedio Anual:
$4.487

$/ Kilo

NARIÑO - Panelin (125 gr)

Mayo
Semana 1: $3.700
Semana 2: $3.700
Semana 3: $3.800

Variación:
$100 ↑

Promedio Anual:
$3.853

$/ Kilo

CUNDINAMARCA - Pastilla y Granulada Pulverizada

Mayo
Semana 1: $4.291
Semana 2: $4.259
Semana 3: $3.920

Variación:
-$339 ↓

Promedio Anual:
$4.501

$/ Kilo

PROMEDIO NACIONAL:

Mayo
Semana 1: $4.382
Semana 2: $4.328
Semana 3: $4.278

Variación:
-$54 ↓

Promedio Anual:
$4.417

VARIACIÓN DE PRECIOS RESPECTO A LA SEMANA ANTERIOR

↑ Sube

↓ Baja

→ Se mantiene

Mayo 2026

Precios semanales al productor 2026
- para panelas corrientes

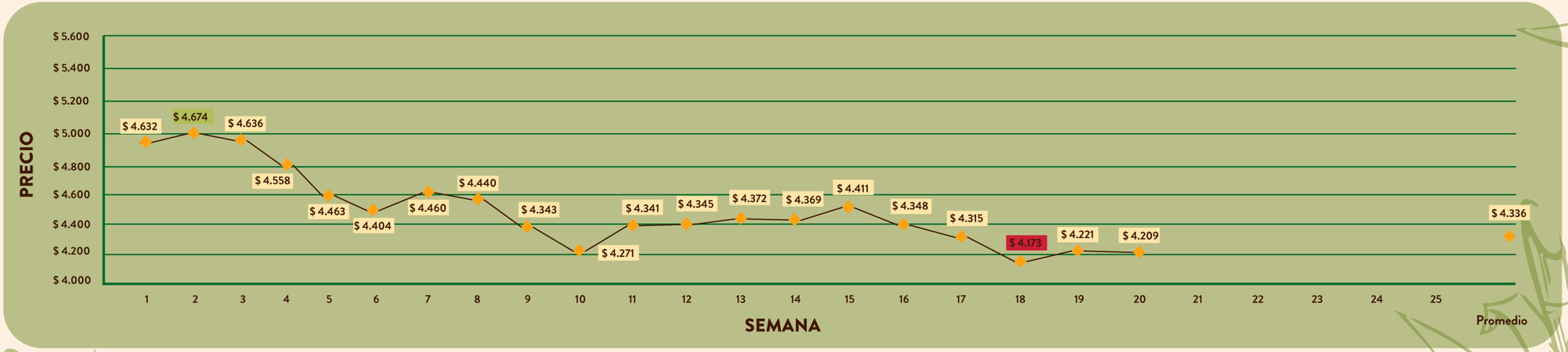

Mayo 2026

Precios semanales al productor 2026
- para panelas especiales

Consulta el historial de precios de la panela.

Escanea el QR para más detalles